

بسمه تعالی

دفتر حفاظت منافع جمهوری اسلامی ایران - واشنگتن دی سی

EMBASSY OF PAKISTAN

INTERESTS SECTION OF THE ISLAMIC REPUBLIC OF IRAN

1250 23RD STREET N.W. SUITE # 200, WASHINGTON, DC 20037

TEL: (202) 965-4990 FAX: (202) 965-1073 WWW.DAFTAR.ORG

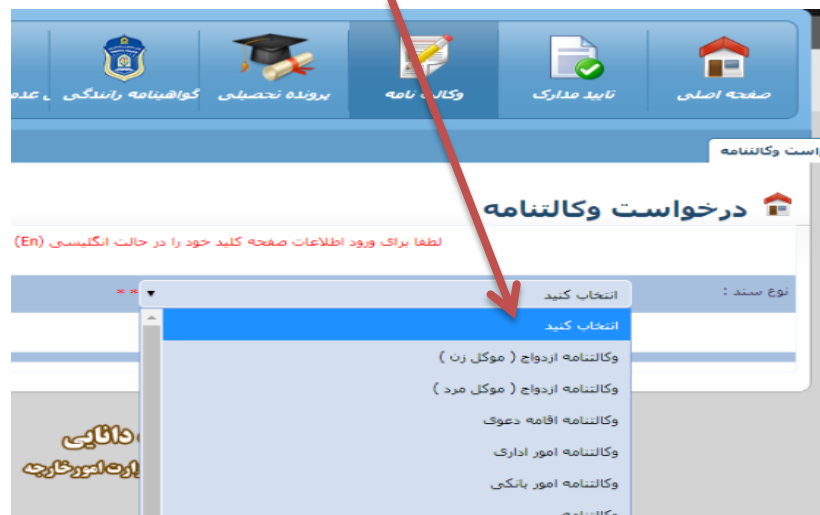
نحوه تنظیم وکالتنامه در سامانه تایید اسناد کنسولی (تاک)

- جهت تنظیم انواع وکالتنامه، اقرارنامه، تصدیق امضاء، وصیت نامه، گواهی تجرد و عدم کسب درآمد، و هر نوع سندی که نیاز به تصدیق امضاء دارد، ابتدا باید وارد سامانه تایید اسناد کنسولی (تاک) شوید.
 - جهت آشنایی و نحوه ورود به سامانه تاک، به راهنمای آشنایی با سامانه تایید اسناد کنسولی مراجعه نمایید.
۱. با استفاده از نام کاربری (که همان کد ملی شما بوده) و کلمه عبور (که خود شما انتخاب کرده اید) وارد سیستم شوید.

۲. برای تنظیم وکالتنامه باید پس از ورود به سامانه و وارد کردن نام کاربری و کلمه عبور، قسمت «وکالتنامه» را انتخاب نمایید.



۳. اکنون می توانید یکی از وکالتنامه های نمونه موجود در سامانه را از لیست انتخاب کنید.



بسمه تعالی

دفتر حفاظت منافع جمهوری اسلامی ایران - واشنگتن دی سی

EMBASSY OF PAKISTAN

INTERESTS SECTION OF THE ISLAMIC REPUBLIC OF IRAN

1250 23RD STREET N.W. SUITE # 200, WASHINGTON, DC 20037

TEL: (202) 965-4990 FAX: (202) 965-1073 WWW.DAFTAR.ORG

۴. در این قسمت فرم و کالتنامه روی صفحه نمایان شده که بایستی آنرا با دقت کامل، و مطابق با اطلاعات شناسنامه خود پر نمایید.

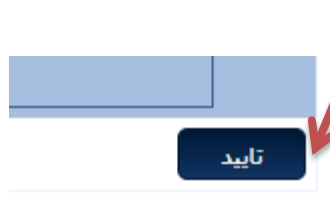
برای این منظور رعایت نکات زیر الزامی می باشد:

- هنگام پر کردن فرم، به زبان صفحه کلید خود دست نزده و آن را در همان حالت اولیه زبان انگلیسی قرار دهید. در هر محلی که لازم باشد زبان بصورت خود کار تغییر خواهد کرد. برای آسانی تایپ به زبان فارسی، یک صفحه کلید فارسی مجازی در محل های مورد نیاز تعبیه شده که با فشار روی آن، صفحه کلید (شکل زیر) ظاهر می گردد:



- اطلاعات فردی خود را مطابق با شناسنامه و یا گذرنامه ایرانی خود بطور دقیق وارد نمایید زیرا این اطلاعات در تمامی اسناد تنظیمی شما مورد استفاده قرار خواهد گرفت.
- توجه نمایید که متن و کالتنامه های انتخابی بعنوان نمونه بوده، کلیه قسمتهای و کالتنامه شامل مشخصات و کیل، مورد و کالت، و حدود اختیارات قابل ویرایش بوده، و میتوانید مورد و کالت و حدود اختیارات را مطابق با نیاز خود تغییر دهید.
- مسئولیت مفاد و کالتنامه به عهده موکل بوده و این نمایندگی و سامانه تاک، هیچگونه مسئولیتی در قبال کامل و صحیح بودن متن و کالتنامه ندارد.

۵. پس از تنظیم و تکمیل و کالتنامه، دکمه «تایید» را فشار دهید.



بسمه تعالی

دفتر حفاظت منافع جمهوری اسلامی ایران - واشنگتن دی سی

EMBASSY OF PAKISTAN

INTERESTS SECTION OF THE ISLAMIC REPUBLIC OF IRAN

1250 23RD STREET N.W. SUITE # 200, WASHINGTON, DC 20037

TEL: (202) 965-4990 FAX: (202) 965-1073 WWW.DAFTAR.ORG

۶. در صفحه بعد، کد رهگیری وکالتنامه نمایش داده میشود.

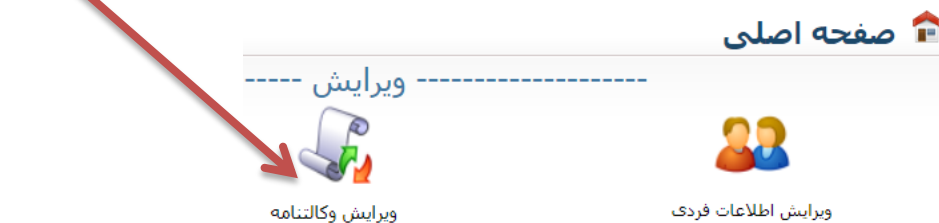


۷. تایید وکالتنامه هم از طریق مراجعه حضوری، و هم از طریق پستی قابل انجام می باشد:

- در صورت تمایل به مراجعه حضوری، میتوانید با در دست داشتن صفحه چاپ شده کد رهگیری، به نمایندگی مراجعه نموده تا پس از چاپ کردن وکالتنامه شما توسط این نمایندگی، آن را امضاء نموده و سپس مورد تایید قرار گیرد. لازم به توضیح است که این وکالتنامه بایستی در ایران به وزارت امور خارجه برده شده و به تایید آنان نیز برسد تا قابل استفاده در مراکز رسمی باشد.
- در صورت تمایل به استفاده از پست، ابتدا بایستی کد رهگیری و کد ملی خود را به آدرس takmfa@gmail.com ارسال نمایید. حداکثر ظرف ۱۰ روز کاری، فایل چاپی وکالتنامه تنظیمی بصورت فایل پیوستی pdf برایتان جهت چاپ ایمیل خواهد شد. به دستورالعملهای آمده در ایمیل خود به دقت توجه نمایید و مطابق آن عمل کنید. دفتر حفاظت منافع واشنگتن صرفاً وکالتی را که تنظیم نموده اید بصورت چاپی به ایمیلتان ارسال میکند و هیچگونه دخل و تصرفی در محتوای وکالت تنظیمی ندارد.

نکات مهم:

- کد رهگیری وکالتنامه شما مشخص کننده وکالت خاصی است که شما تنظیم نموده اید. این کد را جهت پیگیری وضعیت وکالتنامه، و در صورت لزوم ویرایشهای بعدی وکالتنامه، نیاز دارید.
- در صورتی که بخواهید وکالتنامه خود را ویرایش نمایید، ابتدا باید به صفحه اصلی برگشته، و قسمت «**ویرایش وکالتنامه**» را انتخاب نمایید



بسمه تعالی

دفتر حفاظت منافع جمهوری اسلامی ایران - واشنگتن دی سی


EMBASSY OF PAKISTAN

INTERESTS SECTION OF THE ISLAMIC REPUBLIC OF IRAN

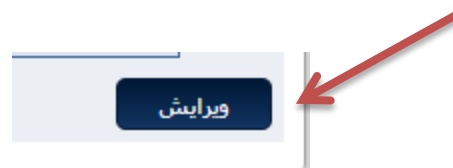
1250 23RD STREET N.W. SUITE # 200, WASHINGTON, DC 20037

TEL: (202) 965-4990 FAX: (202) 965-1073 WWW.DAFTAR.ORG

- سپس **کد رهگیری** و کالتنامه را وارد نموده و دکمه "**بررسی**" را فشار دهید. در این هنگام، وکالت شما در حالت ویرایش قرار گرفته، و کلیه موارد آن قابل تغییر است.



- پس از اتمام، دکمه "**ویرایش**" را فشار داده، تا اطلاعات شما ذخیره شود.



- دقت کنید که پس از هر ویرایش، کد رهگیری شما تغییری نخواهد کرد.
- توجه فرمایید که وکالتنامه تنظیم شده در سامانه تاک، تنها توسط نمایندگان (انتخاب شده توسط شما)، قابل چاپ کردن میباشد.
- دفتر حفاظت منافع تنها زمانی میداند که شما وکالت خود را تنظیم کرده و نیاز به دریافت آن از طریق ایمیل دارید، که شما به ایمیل takmfa@gmail.com کد ملی و کد رهگیری خود را ارسال کرده اید. لازم به توضیح است که پس از هر ویرایش نیز، باید مجدداً کد رهگیری و کد ملی خود را به ایمیل takmfa@gmail.com ارسال نمایید تا نسخه ویرایش شده برایتان ایمیل شود.
- توجه نمائید که اطلاعات مربوط به شما به عنوان موکل، و همچنین اطلاعات وکیلان، کامل و عیناً مطابق شناسنامه ایرانی تان باشد.
- در صورتی که میخواهید به وکیل خود اجازه دهید، تا از طرف شما برای مورد وکالت وکیل دیگری اختیار کند، باید مطمئن شوید که وکیل حق توکیل به غیر ولو کرارا را دارد. برای این کار باید کلمه "**ندارد**" را از حدود اختیارات حذف کنید.
- از هر گونه نوشتن، خط زدن، و دست بردن در وکالتنامه جدا خودداری نمایید، زیرا در اینصورت وکالتنامه شما مخدوش محسوب شده و قابل قبول نمیشود.
- شایان ذکر است که سامانه تاک یک سامانه مرکزی تایید اسناد در وزارت امور خارجه است و ایمیلهایی که از آن سامانه ارسال میشود بصورت خودکار بوده و هیچگونه ارتباطی با دفتر حفاظت منافع جمهوری اسلامی ایران در واشنگتن ندارند.